







Simple Steps for Walking Safely

Information for Parents and Kids

-  Walk on a sidewalk where you can; where there is no sidewalk, always walk on the left, *facing* traffic
-  **STOP, LOOK, and LISTEN** at every road edge.
-  Cross streets at intersections.
-  Look **LEFT-RIGHT-LEFT** again and **OVER YOUR SHOULDER** before you step into the street.
-  Keep looking left and right as you cross the street.
-  Always **WALK** across the street - **DON'T RUN!**

Walking to School/ It's Cool!









Caminar a la Escuela
Es Suave!



Pasos Sencillos Para Caminar Con Seguridad

Información Para Los Padres
Y Sus Hijos

-  Camine en la acera cuando pueda; donde no hay, siempre camine por el lado izquierda, dándole la frente a los carros.
-  **PARE, MIRE, y ESCUCHE** siempre que llegue a la orilla de la calle.
-  Cruce las calles solo en las esquinas.
-  Mire bien a la **IZQUIERDA, LA DERECHA, LA IZQUIERDA, Y PARA ATRÁS** antes de cruzar la calle.
-  Siga mirando a la izquierda y a la derecha mientras que cruce la calle.
-  Camine cuando cruce la calle, ¡**NO CORRA!**